

Avståndsbedömning och inskjutning

Att bedöma rätt avstånd till viltet kan ibland vara svårt. Här kommer lite tips från Norma.

Denna tjäder är något mindre än naturlig storlek. Genom att sätta upp figuren på olika avstånd kan du i kikarsiktet se och lära dig hur långt bort den sitter.

Sätt upp tavlan på 100 m avstånd och mät i kikaren hur mycket av riktmedlet som täcker tjädern. Kom ihåg den bilden. Flytta tavlan till 200 m och jämför på samma sätt. Försök att komma ihåg förhållande mellan riktmedlet och tjäderns storlek. Fortsätt därefter på flera olika skjutavstånd. Anteckna gärna resultatet på en minneslapp som du sedan kan fästa på gevärskolven.

Tänk på att ställa in kikarsiktets förstöringsgrad på den förstoring du tänker använda på jakten.


Skjut in vapnet noggrant på det längsta avstånd du anser passa för din kaliber. Kontrollera sedan var träffarna sitter på övriga avstånd.

Viktigt att tänka på vid jakt:


Vad finns i skjutriktningen bakom tjädern?

Behöver du fler skjuttavlor utan kostnad, kontakta din vapenhandlare.


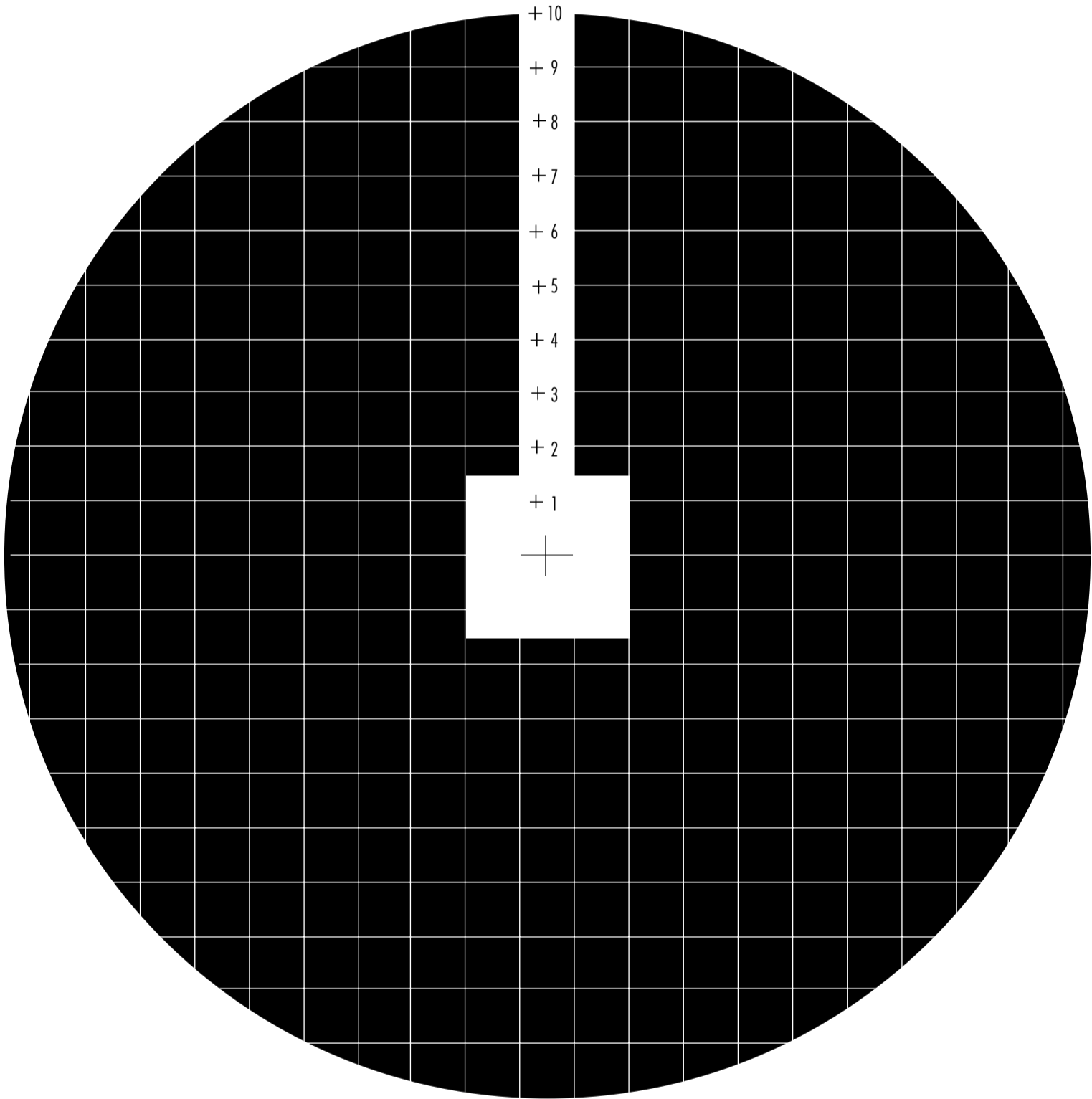
norma PRECISION




30 mm




50 mm



60 mm



20 mm



40 mm